

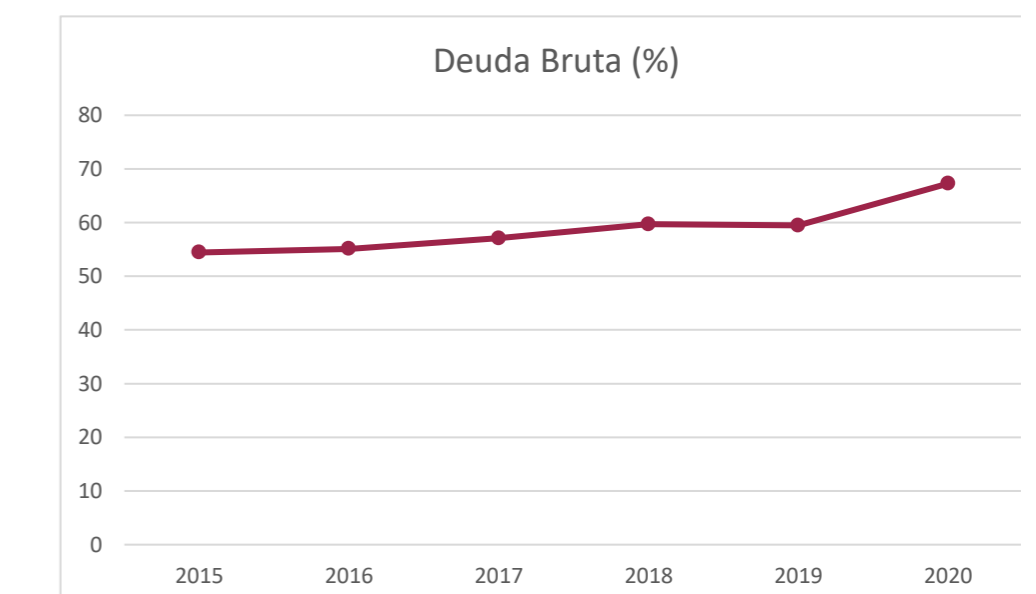
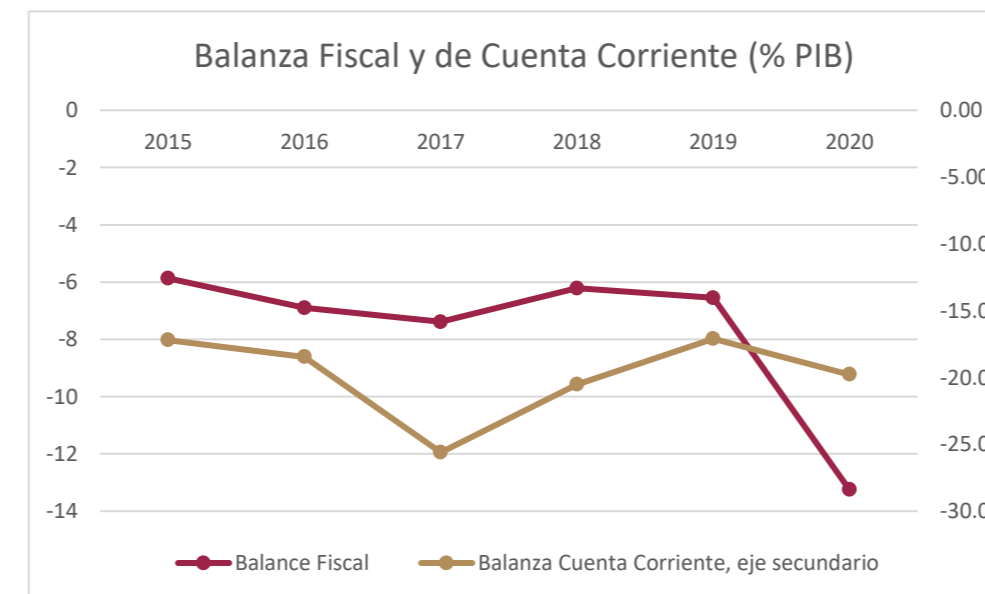
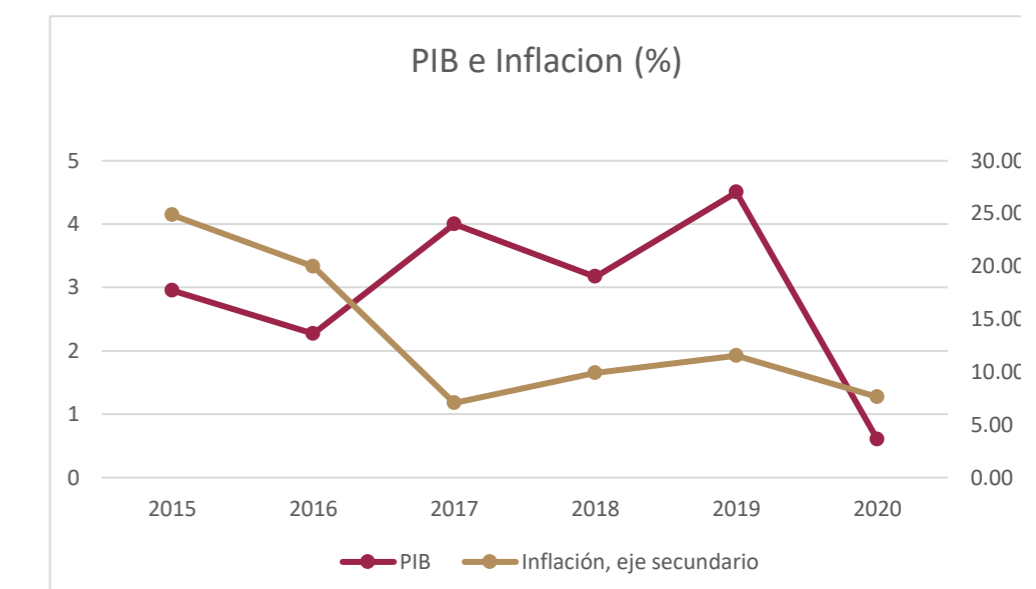
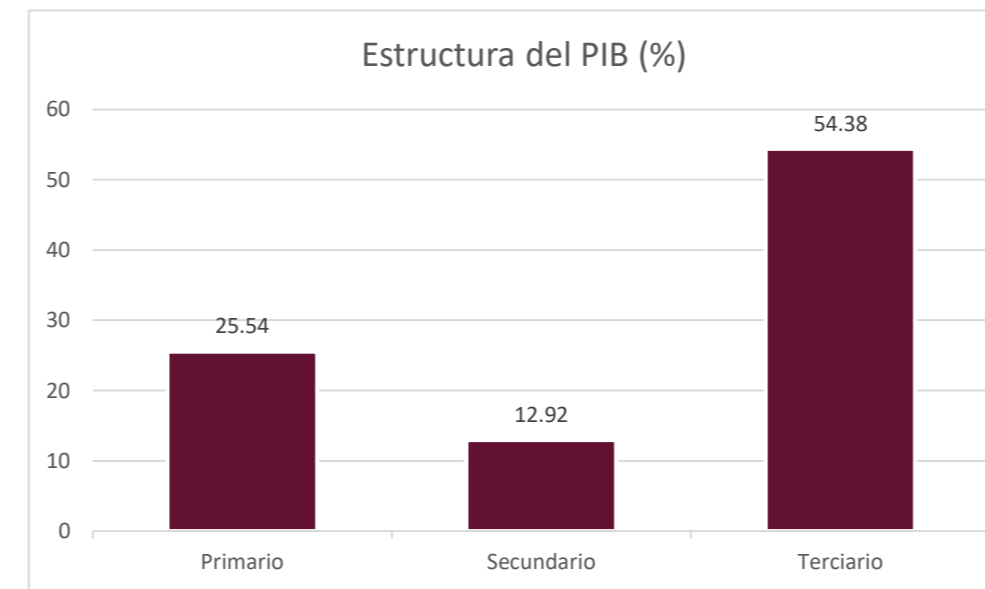
Malawi

Relación Diplomática	
Embajada	0
Consulados	0

Indicadores Económicos y Demográficos de Malawi 2020	
Población (millones de personas)	18.6
Crecimiento de la Población (cambio %)	2.6
PIB nominal (mdd)	8.5
* Sector primario (% del PIB) 2019 1/	25.5
* Sector secundario (% del PIB) 2019 1/	12.9
* Sector terciario (% del PIB) 2019 1/	54.4
PIB real (cambio %)	0.6
PIB per cápita (dólares)	406.7
PIB Paridad de poder adquisitivo (PPA) (mdd internacionales)	20.7
PIB per cápita PPA (dólares internacionales)	993.3
Comercio Exterior (mdd)	3,431
* Exportaciones (mdd)	788
* Importaciones (mdd)	2,643
* Saldo (mdd)	-1,855
Tasa de inflación % (fin de periodo)	7.6
Tasa de desempleo (% de la fuerza laboral)	N.D.
Balance fiscal (% del PIB)	-13.3
Balanza en cuenta corriente (% del PIB)	-19.8
Reservas Monetarias 2019 (mdd)	824.6
Deuda bruta del gobierno federal (% del PIB)	67.3
Deuda pública neta (% del PIB)	N.D.
Índice de Complejidad Económica 2018 (entre 134 países) 2/	118
Índice de Desarrollo Humano PNUD 2019 (entre 189 países)	174
Índice de Competitividad WEF 2019 (entre 141 países)	128

Fuente: DGCRESB con datos del FMI (WEO abril 2021), Banco Mundial y OMC. mdd: miles de millones de dólares. n.d.: no disponible.

1/ Valor agregado del sector como % del PIB. No necesariamente suma 100%, de acuerdo con la información de origen
2/ Universidad de Harvard



Relación Económica Bilateral México - Malawi

COMERCIO BILATERAL				
Año	Total	Exportaciones	Importaciones	Balanza comercial
2020	0.7	0.7	0.0	0.6
2019	1.0	0.8	0.2	0.6

Fuente: DGCRESB con datos de la Secretaría de Economía. Millones de dólares

Para México, número de socio comercial en el mundo, 2020	178
Para México, número de socio comercial en África, 2020	42

Fuente: DGCRESB con base en datos de la Secretaría de Economía.

IED acumulada de Malawi en México ene1999-mar2021 (flujos)	N.A.
--	------

Fuente: DGCRESB con datos de la Secretaría de Economía. Cifras en millones de dólares. N.A. = No Aplica

Empresas que registraron flujos de IED entre ene1999-mar2021	0
--	---

Fuente: DGCRESB con datos de la Secretaría de Economía.

Stock de IED de México en Malawi 2019	0.0
---------------------------------------	-----

Fuente: DGCRESB con datos del FMI. Cifras en millones de dólares.

