

VISA- Visitor or temporary resident with permission to engage in gainful activity

Foreigners who wish to travel to Mexico with the intent to conduct remunerated activities must have an offer of employment. The Mexican institution, company or person who intends to hire the foreigner must submit the **visa application directly to the National Migration Institute (Instituto Nacional de Migración, INM) in Mexico**. The Embassy or Consulate may only issue a visa if it has been authorized by the **INM**.

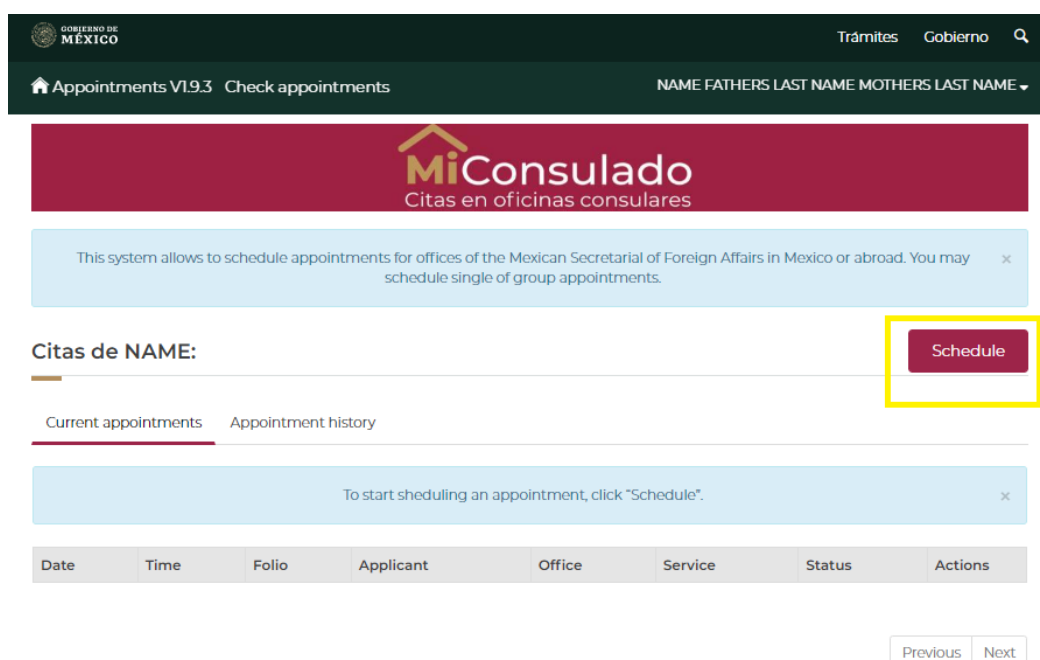
As of September 1, 2021, you can schedule your appointment at the Consular Section of the Embassy of Mexico in Malaysia for passport, visa, or legalizations at <https://citas.sre.gob.mx>

Please, follow the steps:

1. Go to <https://citas.sre.gob.mx> and log in your account at MiConsulado.



1. To start scheduling an appointment click on “Schedule”



Date	Time	Folio	Applicant	Office	Service	Status	Actions
------	------	-------	-----------	--------	---------	--------	---------

2. Choose the Consular Office in Kuala Lumpur and click on “Select”:

GOBIERNO DE MÉXICO Trámites Gobierno


Appointments V19.3 Schedule an appointment- KUALA LUMPUR NAME FATHERS LAST NAME MOTHERS LAST NAME

Step 1: Place Step 2: Services Step 3: Documents Step 4: Contact Step 5: Calendar

Place selection ?

*Country: Province: *Consular Office:

Choose your office to continue



Office KUALA LUMPUR

Address: Jalan Tun Razak WILAYAH PERSEKUTUAN KUALA LUMPUR

Available appointments: Closest date 3 agosto 2022, 6 remaining days

Available procedures: Pasaporte Ordinario, Certificados, Legalizaciones y Visados, [view more](#).

Remarks: El 31 de agosto es día de asueto nacional en Malasia, por lo que no se labora.

3. The following message will appear. In order to confirm your selection, click on “Accept”

Office confirmation

You must confirm the office since all the captured information will be evaluated with the parameters of the selected office; once confirmed, you will not be able to change between offices during the whole process of creating an appointment. Do you wish to perform your procedure in this office?

¿Deseas realizar tu trámite en esta oficina?

4. Choose the option "Agregar Manualmente" which means you will type your information.

Applicant's information ?

Ingresar tu CURP para validar sus datos ?

Clave Única de Registro de Población (CURP)

Buscar

¿El solicitante no cuenta con CURP o la persona es extranjera? [Agregar Manualmente](#)

5. Please, fill in all the fields:

“Segundo Apellido” means Mother’s Last Name

“Lugar de Nacimiento” means place of birth.

When you finish click on “Verify”

GOBIERNO DE MÉXICO

Trámites Gobierno

Appointments V1.9.3 Schedule an appointment- KUALA LUMPUR NAME FATHERS LAST NAME MOTHERS LAST NAME

Solicitantes N° 1 :

Personal dates

*First Name:

*Last Name:

Segundo apellido:

*Date of birth:

*Sex:

*Nationality:

*Marital Status:

Lugar de nacimiento ?

* Country:

¿El solicitante ya ha obtenido un pasaporte y/o matrícula consular previamente?: ?

☐ Yes ☒ No

Verify

6. The following message will appear, which means “Attention! No records were found for this person, you can continue with the appointment.” Please click on “Continue”:

¡Atención! No se encontró ningún registro a nombre de esta persona, puedes continuar con la cita.

Verify

¿El solicitante ya ha obtenido un pasaporte y/o matrícula consular previamente?:

☐ Yes ☒ No

Cancel Continue

7. The following message will appear, which means “Before going to your appointment, check the fees that correspond to the service you will select through the website of the nearest consulate”.

You can check the fees of the Embassy of Mexico in Malaysia at:
<https://embamex.sre.gob.mx/malasia/index.php/consular-services/fees>

ANTES DE PRESENTARSE A SU CITA, CONSULTE EL PAGO DE DERECHOS CORRESPONDIENTE AL TRÁMITE QUE DESEA A TRAVÉS DE LA PÁGINA WEB DEL CONSULADO MÁS CERCANO.

Cancel Continue

8. It is very important that you select the first option “Visas” and click on “Agregar” which means add.

GOBIERNO DE MÉXICO Trámites Gobierno

Appointments V19.3 Schedule an appointment- KUALA LUMPUR - 128072022-41267

NAME FATHERS LAST NAME MOTHERS LAST NAME

Selección trámites 00:56:01

Aviso: Se debe programar cita únicamente para el trámite que se requiere. En caso de seleccionar trámites distintos al que requiere, el consulado no podrá atenderle.

Trámites disponibles para NAME FATHERS LAST NAME MOTHERS LAST NAME

El límite de trámites por solicitante se ha completado, continúa agregando los trámites seleccionados o [Vuelve a seleccionar](#)


Selecciona uno o mas trámites

☒ Visas

☐ Certificados, Legalizaciones y Visados

Cancel Agregar Continue

9. For selecting this type of Visa, please choose the option “Con Permiso del INM”
- No. Pasaporte: Please write your passport number
 - appointment.stepTwo.section1.nud: please write the Número Único de Trámite (NUT) issued by the National Institute of Immigration (INM)
- Click on “Continue”

 GOBIERNO DE MÉXICO

Trámites Gobierno

Appointments V19.3 Schedule an appointment- KUALA LUMPUR - 128072022-41267

NAME FATHERS LAST NAME MOTHERS LAST NAME

Selección trámites ? 00:47:23

Aviso: Se debe programar cita únicamente para el trámite que se requiere. En caso de seleccionar trámites distintos al que requiere, el consulado no podrá atenderle.

Trámites disponibles para NAME FATHERS LAST NAME MOTHERS LAST NAME

Trámite a realizar Visas

*Tipo de trámite:
Con permiso del INM (Validación via servicio web con el INM)

Sub tipo de trámite:
--Select--


*No. pasaporte:
No. documento

*appointment.stepTwo.section1.nud:
appointment.stepTwo.section1.nud

El campo es requerido El campo es requerido

Cancel Continue

10. Choose the options to the following questions:
- Is the applicant naturalized? Yes No
- Select if the person with a disability requires the assistance of a guardian or relative to express their will in the application for the passport process Yes No
- Click on “Continue”

 GOBIERNO DE MÉXICO

Trámites Gobierno

Appointments V19.3 Schedule an appointment- KUALA LUMPUR - 128072022-41267

NAME FATHERS LAST NAME MOTHERS LAST NAME

Documentos requeridos ? 00:38:17

NAME FATHERS LAST NAME MOTHERS LAST NAME

Datos adicionales

¿El solicitante es naturalizado? ☐ Yes ☒ No

Seleccione si la persona con discapacidad requiere asistencia de un tutor o pariente para manifestar su voluntad en la solicitud de trámite de pasaporte ? ☐ Yes ☒ No

Cancel Continue

11. Fill in the fields with your address information in Malaysia and click on “Continue”

The screenshot shows a web form for scheduling an appointment. At the top, there's a header with the Mexican government logo and navigation links. Below the header, the form is titled "Applicant's address" with a timer showing 00:55:29. The form includes fields for "Country" (set to Malaysia), "Province" (set to Wilayah Persekutuan Kuala Lumpur), and "Direction". Below these are fields for emergency contact: "First Name", "Last Name", "Segundo Apellido", "Email", "*Teléfono principal", and "Teléfono adicional". There are also dropdown menus for "Codigo" (country code) and "Teléfono". A checkbox asks "¿Es la misma dirección del solicitante?" with "Yes" and "No" options. A green bar at the bottom says "Se agregó la misma dirección para la el contacto de emergencia". At the bottom right, there are "Cancel" and "Continue" buttons.

Applicant's address 00:55:29

Address of NAME FATHERS NAME

*Country: Malaysia *Province: Wilayah Persekutuan Kuala Lumpur

*Direction: Dirección

In case of emergency contact:

*First Name: First Name *Last Name: Last Name Segundo Apellido: Segundo Apellido

Email: Email *Teléfono principal: Código +60 Teléfono Teléfono adicional: Código +60 Teléfono

¿Es la misma dirección del solicitante? Yes No

Se agregó la misma dirección para la el contacto de emergencia

Cancel Continue

12. The calendar will display. Please choose the date of your preference. **Visa hours are only available at 11:00 am.** First click on “11:00 am” then on “Book”.

The screenshot shows a calendar interface for August 2022. At the top, there's a header with the Mexican government logo and navigation links. Below the header, the calendar is titled "August 2022" with navigation arrows. The calendar shows dates from Sunday to Saturday. The date "miércoles, 10 de agosto" is highlighted. Below the date, there are two buttons: "11:00am" and "Book". The "11:00am" button is highlighted with a yellow box, and the "Book" button is highlighted with a blue box. The calendar also shows a legend for availability: "Alta disponibilidad" (green), "Poca disponibilidad" (yellow), and "Casi sin disponibilidad" (orange).

August 2022

miércoles, 10 de agosto

11:00am Book

Alta disponibilidad Poca disponibilidad Casi sin disponibilidad

12.a) If there are no appointments available the following message will appear:



You can send an email to: consularmls@sre.gob.mx describing your situation for consideration of an emergency appointment.

13. If you booked your appointment, the following message will show:
You can click on “Descarga Confirmación” to download the PDF you need to submit the day of your appointment.
This PDF document will also be sent to your email.

¡Tu cita ha sido agendada!

Folio: EP100822110019900635

Fecha: 2022-08-10
Fecha: 11:00:00
Oficina: Malasia Wilayah Persekutuan Kuala Lumpur - KUALA LUMPUR

[Descarga Confirmación](#)

[Finalizar](#)

gob.mx

Secretaría de Relaciones Exteriores

Confirmación de cita

Dirección General de Servicios Consulares

Folio de la cita: EP100822110019900635

Estimado(a): NAME FATHERS LAST NAME MOTHERS LAST NAME ,

En atención a tu solicitud vía Internet para la cita en Secretaría de Relaciones Exteriores te comunicamos que de acuerdo a tu elección, la misma ha quedado registrada con los siguientes datos en KUALA LUMPUR, Jalan Tun Razak ,

Folio de la cita:	EP100822110019900635
Fecha:	10 de Agosto de 2022
Hora:	11:00:00

Observaciones: Cuando la documentación o información presentada tenga inconsistencias o irregularidades, la Secretaría de Relaciones Exteriores está facultada para verificar la autenticidad ante la autoridad emisora y podrá requerirte pruebas adicionales que demuestren fehacientemente tu nacionalidad e identidad.

Requisitos generales que deberás presentar al momento de generar tu trámite, favor de leerlos detenidamente		
First Name	Trámite(s)	Documentos
NAME FATHERS LAST NAME MOTHERS LAST NAME	Visas	

Recomendaciones generales para brindarte una mejor atención:

1. El hecho de programar una cita no garantiza que le sea expedido el documento, ya que deberá presentar en la oficina consular de su elección la totalidad de los requisitos establecidos por la normatividad vigente de acuerdo con el trámite deseado.
2. Deberá presentarse 15 minutos antes de la hora indicada para su cita, no hay tolerancia para el ingreso a las oficinas consulares. Si se presenta después de la hora de su cita, deberá programar nuevamente una cita.
3. Las citas son personales e intransferibles; si no acude la persona registrada, pierde la cita.
4. No se permitirá el ingreso de acompañantes o de personas cuya presencia no sea necesaria para la realización del trámite.
5. Todos los documentos que se entreguen para el trámite solicitado deberán ser legibles y encontrarse en buen estado, sin mutilaciones, tachaduras o enmendaduras, deterioro o alteración que impida la certeza jurídica de su validez.
6. Los requisitos, procedimiento e información del trámite y/o servicio que desea llevar a cabo en las oficinas consulares de México en el exterior podrán encontrarse en la página web de la oficina en donde desea presentarse, el directorio de Embajadas y Consulados lo puede encontrar en la siguiente liga: <https://portales.sre.gob.mx/directorio/>

Folio de la cita:



Ubicación



NOTE: There is no option to cancel appointments. If rescheduling is desired, another appointment must be scheduled after the approved appointment date has passed.

14. Please, send an email to consularmls@sre.gob.mx to know the required documentation for your appointment.
15. If you have any questions, contact us at: consularmls@sre.gob.mx; +60321646362.