

SRE
SECRETARÍA DE
RELACIONES EXTERIORES



SUBSECRETARÍA PARA AMÉRICA
LATINA Y EL CARIBE

Oportunidades para México con la región de América Latina y el Caribe

Presentación a cargo de la
Subsecretaria Vanessa Rubio Márquez

Sala Morelos, SRE, martes 23 de julio de 2013 11:30 hrs.

Representaciones Diplomáticas en América Latina y el Caribe

El Gobierno de México cuenta con una red de 24 Embajadas y 5 Consulados en la región de América Latina y el Caribe.

Adicionalmente, la Misión de México ante la Organización de los Estados Americanos (OEA) se ubica en Washington DC (35 países).

- Embajadas de México
- ★ Embajadas de México con concurrencia
- ★ Consulados
- 1 Tecún Umán
- 2 Quetzaltenango
- 3 San Pedro Sula
- 4 Río de Janeiro
- 5 Sao Paulo



Representaciones Diplomáticas concurrentes en el Caribe

Embajadas concurrentes:

▶ Santa Lucía concurrente ante:

- Antigua y Barbuda
- Dominica
- Granada
- San Cristóbal y Nieves
- San Vicente y las Granadinas

▶ Trinidad y Tobago concurrente ante:

- Barbados
- Surinam

▶ Jamaica concurrente ante:

- Bahamas



Misión de México ante la OEA



★ Misión de México ante la Organización de los Estados Americanos (OEA), Washington D.C.

Datos económicos de América Latina

América Latina es el primer destino de inversiones mexicanas con un monto de 82,013.4 MDD a junio de 2013.

Los países en los que existe mayor inversión mexicana a junio de 2013 son:
Brasil (30,000 MDD), Perú (14,000 MDD) y Colombia (7,000 MDD).

Las empresas mexicanas con mayores inversiones en América Latina son: América Móvil/Claro, FEMSA, Elektra, BIMBO y CEMEX.

En 2012, el comercio total de México con América Latina fue de 42,358.1 MDD.



Los países con los que se registró mayor comercio de la región en 2012 fueron:
Brasil (10,069.6 MDD), Colombia (6,469.9 MDD) y Costa Rica (4,253.1 MDD).

De acuerdo a la CEPAL, la región de América Latina y el Caribe reportó un crecimiento económico del 3.2% del PIB a 2012. México contribuyó con al menos una tercera parte del crecimiento regional.

En América Latina, México cuenta con TLCs con 9 países: Colombia, Chile, Perú, Único (Costa Rica, El Salvador, Guatemala, Honduras y Nicaragua) y Uruguay.

Comercio de México con América Latina y el Caribe (mdd) 2012

PAÍS	TOTAL
Sudamérica	29,597.6
Brasil	10,069.6
Colombia	6,469.9
Chile	3,754.2
Argentina	3,019
Venezuela	2,307.1
Perú	1,967.7
Ecuador	986.1
Uruguay	582.9
Paraguay	219.3
Bolivia	221.9
Centroamérica	10,566.8
Costa Rica	4,253.1
Guatemala	2,440.8
Panamá	1,218.7
Honduras	927.
Nicaragua	875.7
El Salvador	715.1
Belice	135.9
Caribe	2,193.8
Rep. Dominicana	1,013.2
Cuba	403.6
Trinidad y Tobago	286.6
Jamaica	198.1
Bahamas	155.2
Haití	61.7
Barbados	26.9
Guyana	21.2
Surinam	15.9
San Cristóbal y Nieves	3.3
Dominica	2.3
Antigua y Barbuda	2.7
Santa Lucía	2.5
San Vicente y las Granadinas	0.6
América Latina y el Caribe	42,358.1



-Cifras durante 2012.
- Fuente: SRE-AMEXCID

Inversiones mexicanas en América Latina y el Caribe (mdd) 2012











PAÍS	TOTAL
Sudamérica	65,714.3
Brasil	30,000
Perú	14,000
Colombia	7,000
Chile	4,465.5
Argentina	3,339.1
Venezuela	3,286
Ecuador	2,260.1
Uruguay	200
Paraguay	151.7
Bolivia	11.9
Centroamérica	9,020.3
Guatemala	2,600
Panamá	2,324.5
Costa Rica	1,511
El Salvador	1,016.8
Honduras	875.3
Nicaragua	685
Belice	7.7
Caribe	7,278.7
Rep. Dominicana	6,500
Cuba	730
Jamaica	35
Trinidad y Tobago	13.7
América Latina y el Caribe	82,013.4



-Cifras acumuladas a junio de 2013.
- Fuente: SRE-AMEXCID

Población mexicana que radica en América Latina

- ▶ La población total estimada de mexicanos en el mundo, exceptuando a EUA, es de 178,173 personas, de los cuales 40,673 se encuentran en América Latina y el Caribe (22.83%).
- ▶ De los 10 países del mundo en los que radica un mayor número de mexicanos, 4 se encuentran en América Latina.
- ▶ Los migrantes mexicanos que se encuentran en el exterior (exceptuando EUA), son principalmente de los siguientes estados de la República: DF, Jalisco, Nuevo León, Veracruz, Puebla, Chihuahua, Guanajuato, Chiapas y Michoacán.

País	Población registrada en representaciones diplomáticas o consulares
 CANADÁ	63,395
 ESPAÑA	16,864
 ALEMANIA	14,156
 BOLIVIA	8,542
 REINO UNIDO	8,000
 COSTA RICA	7,500
 PAÍSES BAJOS	4,659
 ITALIA	4,197
 GUATEMALA	3,378
 ARGENTINA	3,373

Política Exterior de México hacia América Latina y el Caribe

Plan Nacional de Desarrollo

El Plan Nacional de Desarrollo 2013-2018 de la administración del Presidente Enrique Peña Nieto, plantea 5 ejes de gobierno, los cuales tienen un vínculo en las prioridades de Política Exterior hacia América Latina y el Caribe.



Pilares de la Política Exterior de México

La Política Exterior de la actual administración cuenta con 4 pilares rectores que buscan:

Consolidar la posición de México como un actor global relevante, mediante la profundización de los procesos de integración en marcha y la ampliación del diálogo y la cooperación con los países de América Latina y el Caribe.

**P
O
L
Í
T
I
C
A**

01

El diálogo político para ampliar y fortalecer la presencia de México en el mundo



SRE
SECRETARÍA DE
RELACIONES EXTERIORES

02

Promover el valor de México en el mundo mediante la difusión económica, turística y cultural

03

Reafirmar el compromiso del país con el libre comercio, la movilidad de capitales y la integración productiva

04

Velar por los intereses de los mexicanos en el extranjero y proteger los derechos de los extranjeros en el territorio nacional

**E
X
T
E
R
I
O
R**

Principales objetivos de Política Exterior hacia América Latina y el Caribe

- 1** Fortalecer el diálogo político con todos los países de la región.
- 2** Velar por las mejores causas internacionales y por los intereses de México en América Latina y el Caribe.
- 3** Procurar una América Latina y Caribe más unida y con mayores coincidencias.
- 4** Contar con una frontera sur próspera y segura.
- 5** Apoyar el desarrollo de Centroamérica y el Caribe.
- 6** Identificar nuevas oportunidades de comercio e inversión.
- 7** Fortalecer vínculos con países estratégicos.



Subregión	Prioridades de la Estrategia de Política Exterior
Centroamérica	<ul style="list-style-type: none">✓ Fideicomiso de Mesoamérica y el Caribe.✓ Estrategia de Seguridad de Centroamérica (ESCA).✓ Exponenciar el TLC Único.✓ Cooperación educativa y cultural.
Caribe	<ul style="list-style-type: none">✓ Fideicomiso de Mesoamérica y el Caribe.✓ Fortalecimiento del diálogo político bilateral y los mecanismos multilaterales: Asociación de Estados del Caribe (AEC), Banco Caribeño de Desarrollo (BCD), Comunidad del Caribe (CARICOM) y la Organización de Estados del Caribe Oriental (OECS).✓ Cooperación educativa y cultural.

Subregión	Prioridades de la Estrategia de Política Exterior
América del Sur	<ul style="list-style-type: none"> ✓ Consolidación del proceso de integración profunda de la Alianza del Pacífico (Chile, Colombia y Perú). ✓ Fortalecimiento del diálogo político bilateral con cada país de la región y con los organismos subregionales como el Mercado Común del Sur (Mercosur); Unión de Naciones Suramericanas (UNASUR); Corporación Andina de Fomento (CAF); Alternativa Bolivariana para los Pueblos de Nuestra América (ALBA). ✓ Promoción del comercio y las inversiones a través de instrumentos jurídicos como Tratados de Libre Comercio (TLC), Acuerdos de Asociación Estratégica (AAE), Acuerdos de Complementación Económica (ACE) y Acuerdos de Protección Recíproca de Inversiones (APRI). ✓ Velar por los intereses de empresas mexicanas en la región. ✓ Protección a mexicanos.

Eventos y encuentros de Alto Nivel		
Evento	Lugar	Fecha
Primera Cumbre de Jefes de Estado y de Gobierno de la CELAC	Santiago, Chile	26 y 27 de enero 2013
Primera Cumbre CELAC-UE		
VI Cumbre de la Alianza del Pacífico		
Encuentro bilateral con homólogos de: Antigua y Barbuda; Argentina; Brasil; Colombia; Costa Rica; Cuba; Haití y Perú.		
Visita Oficial a Uruguay	Montevideo, Uruguay	28 de enero 2013
Visita de Estado a Costa Rica	San José, Costa Rica	19 de febrero 2013
Cumbre Extraordinaria México-SICA		20 de febrero 2013
Exequias de Estado	Caracas, Venezuela	8 de marzo de 2013
E-xpresidente Luiz Inácio Lula da Silva em Cruzada Nacional contra el Hambre	Zinacantán, Chiapas	19 de abril de 2013
Foro Económico Mundial para América Latina	Lima, Perú	24 de abril de 2013
Encuentro bilateral con homólogo de Perú		
V Cumbre de la Asociación de Estados del Caribe	Puerto Príncipe, Haití	26 de abril de 2013
Encuentro bilateral con homólogo de Haití		
VII Cumbre de la Alianza del Pacífico	Cali, Colombia	23 de mayo de 2013
<i>Guatemala Investment Summit</i>	Guatemala, Guatemala	31 de mayo de 2013
Encuentro bilateral con homólogo de Guatemala		
Presidente de Guatemala Otto Pérez Molina en Cruzada Nacional contra el Hambre	Mártir de Cuilapan, Guerrero	17 de julio de 2013

Acuerdos de hermanamiento vigentes en América Latina y el Caribe

País	TOTAL DE HERMANAMIENTOS	EDUCACIÓN, CULTURA Y TURISMO	SALUD, CIENCIA Y TECNOLOGÍA	INFRAESTRUCTURA	COMERCIO, INVERSIONES Y NEGOCIOS	ASESORÍA TÉCNICA
Cuba	30	24 80%	3 10%	1 3.3%	2 6.6%	—
Argentina	14	11 78.5%	—	—	3 21.4%	—
Guatemala	13	9 61.5%	—	—	2 15.4%	2 15.4%
Costa Rica	8	3 37.5%	—	—	4 50%	1 12.5%
Perú	8	4 50%	—	—	3 37.5%	1 12.5%
Otros	21	10 47.6%	—	—	6 28.6%	5 23.8%

Acuerdos de hermanamiento vigentes en América Latina y el Caribe



Los temas prioritarios de cooperación de los acuerdos de hermanamiento son:

HERMANAMIENTOS EN ALYC		
	94	100%
1. Educación, Cultura y Turismo	61	64.9%
2. Comercio, inversiones y negocios	20	21.3%
3. Asesoría Técnica	9	9.6%
4. Salud, Ciencia y tecnología	3	3.2%
5. Infraestructura	1	1%



De los 94 hermanamientos existentes con América Latina y el Caribe, los estados de la República mexicana que cuentan con un mayor número son:

ESTADO	HERMANAMIENTOS	PAÍS
Estado de México	15 15.9%	Cuba, Argentina, Guatemala, Costa Rica, Perú, Chile, Ecuador y República Dominicana
Michoacán	14 14.9%	Cuba, Guatemala, Perú y Nicaragua
Quintana Roo	13 13.8%	Cuba, Argentina, Guatemala, Belice y Venezuela
Jalisco	7 7.44%	Guatemala, Costa Rica, Perú y Chile
Chiapas	6 6.4%	Guatemala y Chile

Relación de acuerdos de hermanamientos

ESTADO MEXICANO	MUNICIPIO/ INSTITUCIÓN MEXICANA	CIUDAD, ESTADO, PROVINCIA, REGIÓN, INSTITUCIÓN EXTRANJERA
Cuba		
Campeche	Campeche	Matanzas
Campeche	Ciudad del Carmen	Marianao
Campeche	Calkini	Colón
Estado de México	Cuautlán Izcalli	Diez de Octubre
Estado de México	Ixtapan de la Sal	Guantánamo
Guanajuato	Santa Cruz de Juventino Rosas	Batabanó
Guanajuato	Guanajuato	La Habana Vieja
Guanajuato	San Miguel de Allende	La Habana Vieja
Guanajuato	Irapuato	Marianao
Hidalgo	Apan	Matanzas
Jalisco	Etzatlán	Cienfuegos
Michoacán	Uruapan	Matanzas
Michoacán	Morelia	La Habana Vieja
Michoacán	Ziracuaretiro	Perico
Michoacán	Erongaricuaró	Jovellanos
Michoacán	Nuevo Parangaricutiro	Pedro Betancourt
Michoacán	Taretán	Unión de Reyes
Michoacán	Tingambato	Limonar
Michoacán	Paracho	Cárdenas
Michoacán	Nahuatzen	Martí
Michoacán	Periban	Perico
Michoacán	Tancitaro	Pedro Betancourt
Morelos	Cuautla	Matanzas
Nayarit	Santiago	Santiago Ixcuintla
Quintana Roo	Isla Mujeres	La Habana Vieja
Quintana Roo	Gobierno del Estado	La Habana
San Luis Potosí	Ciudad Valles	La Habana
Veracruz	Tuxpan	Niquero
Veracruz	Veracruz	La Habana
Zacatecas	Zacatecas	La Habana Vieja

ESTADO MEXICANO	MUNICIPIO/ INSTITUCIÓN MEXICANA	CIUDAD, ESTADO, PROVINCIA, REGIÓN, INSTITUCIÓN EXTRANJERA
Argentina		
Distrito Federal	Gobierno del Distrito Federal	Buenos Aires
Estado de México	Gobierno del Estado	Provincia Buenos Aires
Guanajuato	San Miguel de Allende	Las Heras Mendoza
Guanajuato	San Miguel de Allende	Ushuaia Tierra Del Fuego
Morelos	Cuernavaca	General Villegas
Morelos	Jantetelco	Benito Juárez
Quintana Roo	Benito Juárez	Mar del Plata, Pueyrredón
Quintana Roo	Isla Mujeres	Mar Del Plata
Quintana Roo	Isla Mujeres	Lanus
Quintana Roo	Isla Mujeres	San Juan
Quintana Roo	Isla Mujeres	Quilmes
Quintana Roo	Isla Mujeres	Chascomus
Quintana Roo	Isla Mujeres	Florencio Varela
Quintana Roo	Isla Mujeres	Almirante Brown
Guatemala		
Campeche	Campeche	Quetzaltenango
Chiapas	Tapachula	Quetzaltenango
Chiapas	Chiapa de Corzo	Quetzaltenango
Chiapas	San Cristóbal de las Casas	Quetzaltenango
Chiapas	Tuxtla Gutierrez	La Antigua
Chiapas	Chiapa de corzo	Villa De Tejutla
Estado de México	Típica Metepec	La Antigua
Jalisco	Zapopan	La Antigua
Jalisco	San Pedro Tlaquepaque	La Antigua
Michoacán	Uruapan	La Antigua
Nuevo León	Monterrey	Guatemala
Quintana Roo	Benito Juárez	La Antigua
Veracruz	Veracruz	Quetzaltenango

ESTADO MEXICANO	MUNICIPIO/ INSTITUCIÓN MEXICANA	CIUDAD, ESTADO, PROVINCIA, REGIÓN, INSTITUCIÓN EXTRANJERA
Costa Rica		
Distrito Federal	Gobierno del Distrito Federal	Cantón Central
Estado de México	Toluca	Cartago
Estado de México	Huixquilucan	Alajuela
Estado de México	Nicolás Romero	Belén Heredia
Estado de México	El Oro	Santa Cruz Guanacaste
Jalisco	Guadalajara	Alajuela
Puebla	Puebla de Zaragoza	San José
San Luis Potosí	Ciudad Valles	Abangares
Perú		
Aguascalientes	Aguascalientes	Lampa
Estado de México	Tenango de Arista	Huanchaco
Estado de México	San Mateo Atenco	El Porvenir
Jalisco	Tequila	Pisco
Michoacán	Uruapan	Casma
Puebla	Puebla de Zaragoza	Arequipa
Puebla	Puebla de Zaragoza	Cusco
Veracruz	Veracruz	Puerto del Callao
Chile		
Chiapas	Gobierno del Estado	Araucanía y Región Bio Bio
Estado de México	Gobierno del Estado	Valparaíso
Estado de México	Tecámac	Puyehue
Estado de México	Tlalnepantla de Baz	La Serena
Jalisco	Gobierno del Estado	Región del Maule
Jalisco	Zapotlanejo	Chanco
Colombia		
Nuevo León	Monterrey	Medellín
Nuevo León	San Nicolás de los Garza	Bello
Puebla	Puebla de Zaragoza	Manizales
San Luis Potosí	San Luis Potosí	Manizales

ESTADO MEXICANO	MUNICIPIO/ INSTITUCIÓN MEXICANA	CIUDAD, ESTADO, PROVINCIA, REGIÓN, INSTITUCIÓN EXTRANJERA
Ecuador		
Distrito Federal	Gobierno del Distrito Federal	Quito
Estado de México	San Mateo Atenco	Guayaquil
Puebla	Puebla de Zaragoza	Cuenca
Veracruz	Xalapa	Ambato
República Dominicana		
Estado de México	Toluca	La Concepción de La Vega
Tamaulipas	Altamira	Altamira
Belice		
Quintana Roo	Othón P. Blanco	San Pedro
Nicaragua		
Michoacán	Vista Hermosa	Jalapa
Venezuela		
Quintana Roo	Gobierno del Estado	Anzoátegu
El Salvador		
Nuevo León	Monterrey	San Salvador
Brasil		
Baja California	Mexicali	Sao José Dos Campos



Sígueme en Twitter:

@VRubioMarquez