

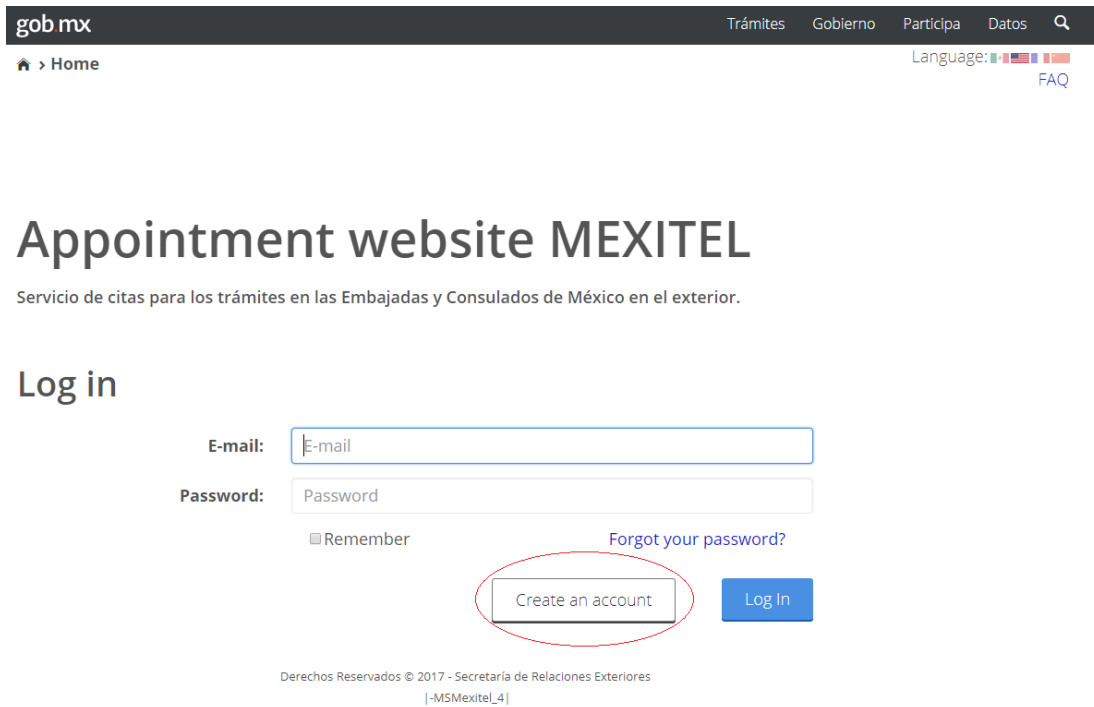
## Gyors útmutató a MEXITEL használatához

<https://mexitel.sre.gob.mx/citas.webportal/pages/public/login/login.jsf>

### Kezdőoldal

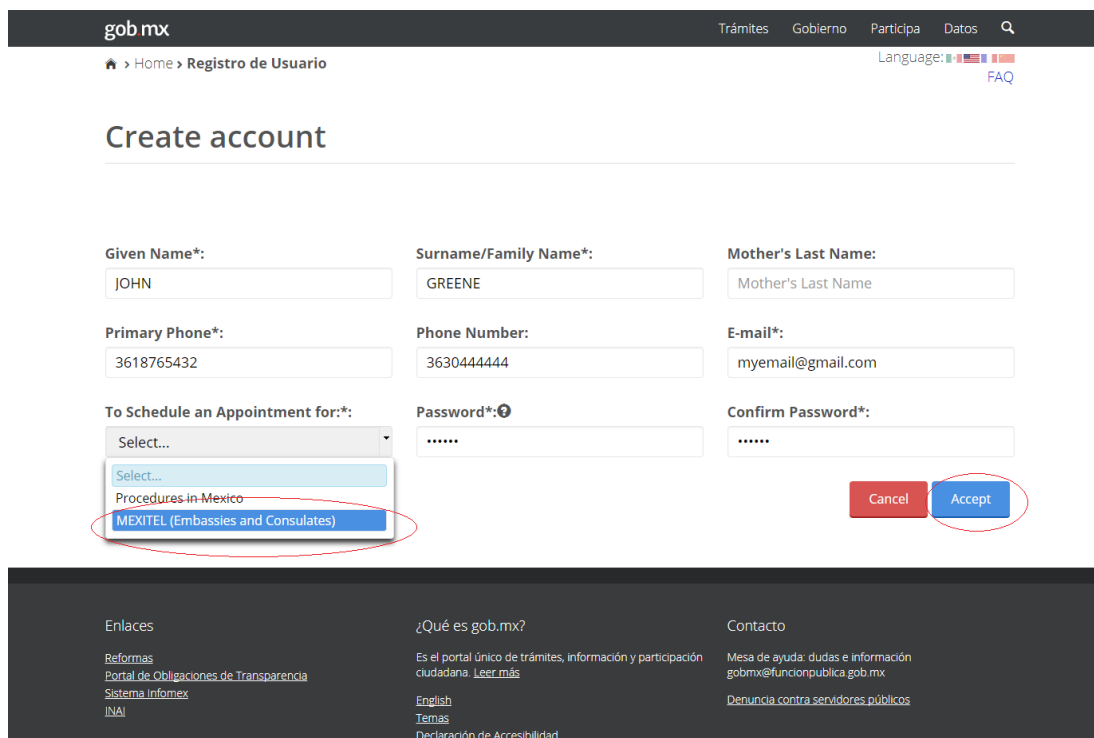
Ha először foglal időpontot Konzuli Osztályunkra, abban az esetben mindenképpen létre kell hoznia saját felhasználói fiókját.

#### 1. Kattintson a 'Create an account' opcióra (Fiók létrehozása)!



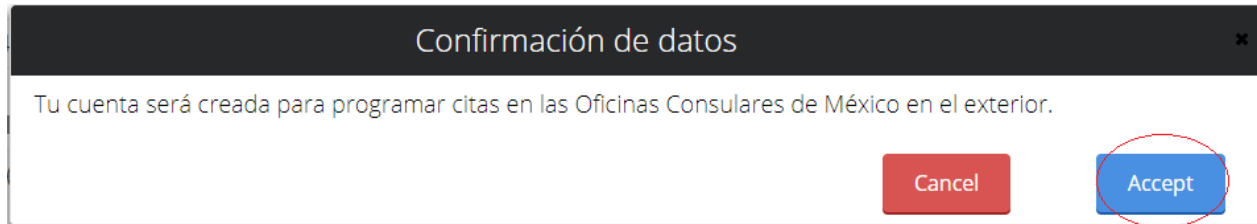
The screenshot shows the login page of the MEXITEL website. At the top, there is a navigation bar with 'gob mx' on the left and 'Trámites', 'Gobierno', 'Participa', 'Datos', and a search icon on the right. Below the navigation bar, there is a 'Home' link and a language selector. The main heading is 'Appointment website MEXITEL' with a subtitle 'Servicio de citas para los trámites en las Embajadas y Consulados de México en el exterior.' Below this is a 'Log in' section with input fields for 'E-mail' and 'Password', a 'Remember' checkbox, and a 'Forgot your password?' link. The 'Create an account' button is circled in red, and the 'Log In' button is blue. At the bottom, there is a copyright notice: 'Derechos Reservados © 2017 - Secretaría de Relaciones Exteriores | -MSMexitel\_4'

#### 2. Adja meg a kérelmező személyes adatait. Kérjük, hogy vegyék figyelembe, hogy a \*-al jelölt mezők kitöltése kötelező!



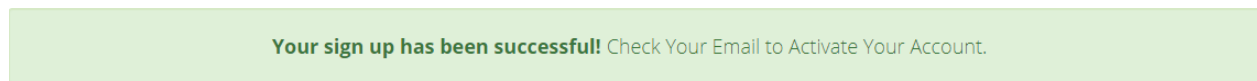
The screenshot shows the 'Create account' page of the MEXITEL website. At the top, there is a navigation bar with 'gob mx' on the left and 'Trámites', 'Gobierno', 'Participa', 'Datos', and a search icon on the right. Below the navigation bar, there is a 'Home > Registro de Usuario' link and a language selector. The main heading is 'Create account'. Below this is a form with several fields: 'Given Name\*' (JOHN), 'Surname/Family Name\*' (GREENE), 'Mother's Last Name' (Mother's Last Name), 'Primary Phone\*' (3618765432), 'Phone Number\*' (3630444444), 'E-mail\*' (myemail@gmail.com), 'To Schedule an Appointment for:\*' (a dropdown menu with 'MEXITEL (Embassies and Consulates)' selected and circled in red), 'Password\*:' (.....), and 'Confirm Password\*:' (.....). At the bottom right, there are 'Cancel' and 'Accept' buttons, with the 'Accept' button circled in red. At the bottom, there is a footer with links for 'Enlaces', '¿Qué es gob.mx?', and 'Contacto'.

**MEGJEGYZÉS:** A Magyarországon, Budapesten található Mexikói Nagykövetség Konzuli Osztályára történő időpontfoglaláshoz elengedhetetlen, hogy kiválassza a '**MEXITEL (EMBAJADAS Y CONSULADOS)**' 'MEXITEL (NAGYKÖVETSÉGEK ÉS KONZULÁTUSOK)' opciót. A 'Procedures in Mexico' ('Ügyintézés Mexikóban') fül a Mexikóban történő személyes ügyintézésekre vonatkozik.



A következő üzenet jelenik meg ezt követően: "Data Confirmation" "Your account will be created to schedule appointments in the Consular Offices of Mexico abroad." (Adatok megerősítése – Fiókját a külföldön található mexikói irodákban való időpontfoglalásra hozzuk létre.)

3. Kérjük, hogy ezt követően kattintson az 'Accept' (Elfogadás) gombra, majd közvetlenül ez után a rendszer üzenetet küld a sikeres regisztrációról.



4. Fiókjának megerősítéséhez szükséges, hogy megnyissa korábban regisztrált e-mail címét, majd kövesse a kapott üzenetben foglalt instrukciókat. Az üzenet feladója a következő lesz: S.R.E. Notificaciones.



SRE Booking Centre: Signup confirmation

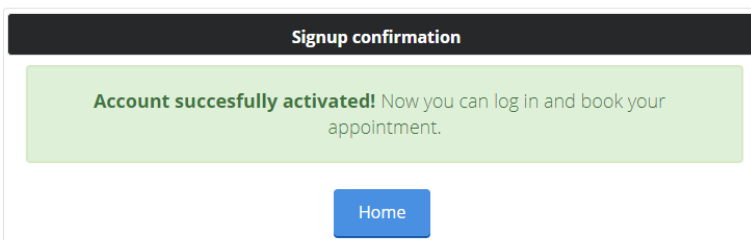
Estimado(a) .....

To complete the signup process, click on the link or copy and paste the entire link or URL into the address bar of your browser window and hit go/enter.

[http://mexitel.sre.gob.mx/citas\\_webportal/pages/public/registro/confirmarRegistro.jsf?token=STXAHH&userName=prensaembhun@sre.gob.mx](http://mexitel.sre.gob.mx/citas_webportal/pages/public/registro/confirmarRegistro.jsf?token=STXAHH&userName=prensaembhun@sre.gob.mx)



Home



5. Konzuli időpont foglalásához ezt követően ki kell töltenie a piros csillaggal \* jelölt mezőket, majd a 'Search' (Keresés) mezőre kell kattintania.

Booking service

Country\*:  
HUNGARY

Consular Office\*:  
BUDAPEST

Office\*:  
BUDAPEST

Documents\*:  
Select...  
Select...  
CERTIFICATES, LEGALIZATIONS AND ENDORSED  
CIVIL REGISTRATION  
MILITARY ID CARD  
CONSULAR ID CARD  
VISA  
POWER OF ATTORNEY

E-mail:  
prensaembhun@sre.gob.

Given Name\*:  
Given Name

Surname/Family Name\*:  
Surname/Family Name

Mother's Last Name:  
Mother's Last Name

Date of Birth\*:  
dd/mm/yyyy

Sex\*:  
Select...

Primary Phone:  
Primary Phone

Mobile:  
Mobile

Reset Search

Embassies and Consulates of Mexico

Type of mission			
Consulate	Office	Mobile Consulate	Location
Without availability	Low availability	High availability	Full availability

Search by address or post code

RÓMER FLÓRIS 58, H-1024 BUDAPEST

EMBAMEX2.SRE.GOB.MX/HUNGRIA/

6. Utolsó lépésként kérjük, hogy válassza ki az önnek legkényelmesebb napot és órát, írja be a biztonsági kódot, majd kattintson az 'Accept' (Elfogadás) gombra. Miután lefoglalta az időpontot, kapni fog egy visszaigazoló e-mailt, melyet kinyomtatva magával kell majd hoznia a Konzuli Osztályra, ugyanis ennek hiányában fenn tartjuk a jogot kérelmének visszautasítására.

Calendar

Month Week Day

## November 2017

Sun	Mon	Tue	Wed	Thu	Fri	Sat
29	30	31	1	2	3	4
5	6	7	8	9	10	11
12	13	14	15	16	17	18
19	20	21	22	23	24	25
26	27	28	29	30	1	2
3	4	5	6	7	8	9

Without availability Low availability High availability Full availability

RÓMER FLÓRIS 58, H-1024 BUDAPEST

EMBAMEX2.SRE.GOB.MX/HUNGRIA/

Calendar

Month Week Day

## November 20, 2017

Monday

8:15 - 2 available

10:00 - 2 available

11:00 - 2 available

12:00 - 2 available

Without availability Low availability High availability Full availability

RÓMER FLÓRIS 58, H-1024 BUDAPEST

EMBAMEX2.SRE.GOB.MX/HUNGRIA/

### Detail

Country: HUNGARY

Document: VISA

Detail: VISA

Step Type Detail: VISA

Given Name:

Apellido(s):

Primary Phone:


Mobile:

E-mail:

Date of Birth:

Date: 20/11/2017

Hour: 09:15

 re

Cancel Accept