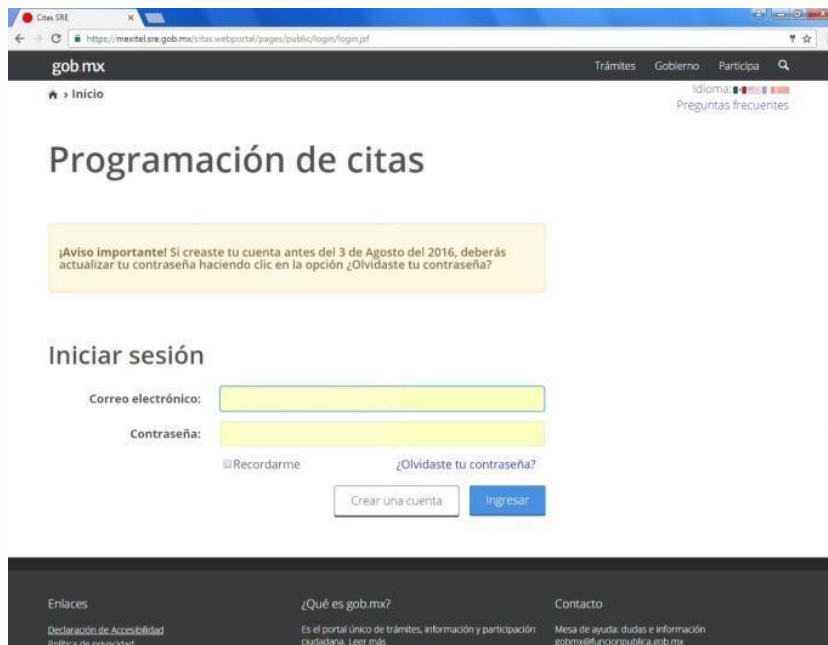


GUÍA RÁPIDA MEXITEL

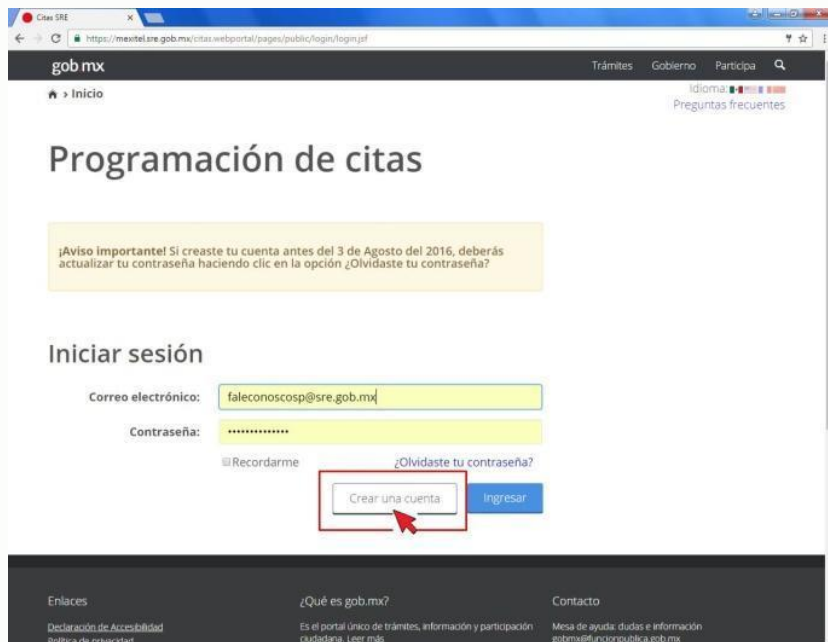
(SISTEMA DE AGENDA ELECTRÓNICA PARA TRÁMITES CONSULARES)

<https://mexitel.sre.gob.mx/citas.webportal/pages/public/login/login.jsf>

1. Pulsar [aquí](#) o en la imagen, para ir a la página inicial



2. Seleccionar la opción Crear una cuenta.



3. Registrar los datos del solicitante y seleccionar MEXITEL Embajadas y Consulados, después Aceptar.

gob.mx Trámites Gobierno Participa

Inicio > Registro de Usuario Idioma Preguntas frecuentes

Programación de citas

Crear una cuenta

Nombre(s):

Primer apellido:

Segundo apellido:

Teléfono de contacto 1:

Teléfono de contacto 2:

Correo electrónico:

Citas para:

- Trámites en territorio nacional
- MEXITEL (Embajadas y Consulados)

Contraseña:

Confirmar contraseña:

Cancelar Aceptar

Enlaces ¿Qué es gob.mx? Contacto

4. El sistema mostrará en pantalla un mensaje de registro exitoso.



5. Es necesario revisar el correo electrónico que se registró y seguir las instrucciones del mensaje que recibirá del remitente S.R.E. Notificaciones



6. Llenar los campos y seleccionar la opción de PASAPORTE (para cualquier trámite excepto visa) y después pulsar sobre el botón de Buscar citas

The image shows a screenshot of the SRE web portal. The browser address bar displays the URL: <http://mexitel.sre.gob.mx/citas.webportal/pages/private/cita/registro/registreCitasPortalExtranjeros.jsf>. The page header includes the "gob mx" logo and the SRE logo. The main content area is divided into two sections: "Programar cita" and "Representaciones". The "Programar cita" section contains several dropdown menus and text input fields: "País:" (BRASIL), "Representación:" (SAO PAULO), "Oficina:" (SAO PAULO), "Documento:" (PASAPORTE, MATRICULA), "Trámite:" (PASAPORTE Y/O INE), "Detalle:" (PASAPORTE Y/O INE), "Tipo Trámite Detalle:" (PASAPORTE), "Correo electrónico:" (faleconoscosp@sre.gob.mx), "Nombre(s):" (input field), and "Primer apellido:" (input field). The "Representaciones" section shows a table with columns "Tipo de" and "Disponibilidad". The table has two rows: "Consulado" and "Consulado móvil". The "Consulado" row shows "Sin disponibilidad" and "Poca disponibilidad". The "Consulado móvil" row shows "Sin disponibilidad" and "Poca disponibilidad". Below the table is a search bar labeled "Búsqueda por dirección o código postal".

7. El sistema desplegará un calendario, deberá seleccionar el mes y después el día.

Programación de citas

Programar cita

Pais*: BRASIL

Representación*: SAO PAULO

Oficina*: SAO PAULO

Documento*: PASAPORTE, MATRÍCULA

Trámite*: PASAPORTE Y/O INE

Detalle*: PASAPORTE Y/O INE

Tipo Trámite Detalle*: PASAPORTE

Calendario de citas

Mes Semana Día

Diciembre 2016

Dom	Lun	Mar	Mie	Jue	Vie	Sab
	27	28	29	30	1	2
	13 disponible	13 disponible	14 disponible	14 disponible	14 disponible	14 disponible
	4	5	6	7	8	9
	14 disponible	14 disponible	14 disponible	14 disponible	14 disponible	14 disponible
	11	12	13	14	15	16
	14 disponible	14 disponible	13 disponible	14 disponible	14 disponible	14 disponible
	18	19	20	21	22	23
	14 disponible	14 disponible	14 disponible	14 disponible	14 disponible	14 disponible
	25	26	27	28	29	30
	14 disponible	14 disponible	14 disponible	14 disponible	14 disponible	14 disponible
	1	2	3	4	5	6
						7

Sin disponibilidad **Poca disponibilidad** **Alta disponibilidad** **Total disponibilidad**
 RUA HOLANDA NO. 274, JARDIM EUROPA, 01446-030 SAO PAULO, BRASIL.

8. Serán desplegados los horarios y elegirá el deseado.

Programación de citas

Programar cita

Pais*: BRASIL

Representación*: SAO PAULO

Oficina*: SAO PAULO

Documento*: PASAPORTE, MATRÍCULA

Trámite*: PASAPORTE Y/O INE

Detalle*: PASAPORTE Y/O INE

Tipo Trámite Detalle*: PASAPORTE

Calendario de citas

Mes Semana Día

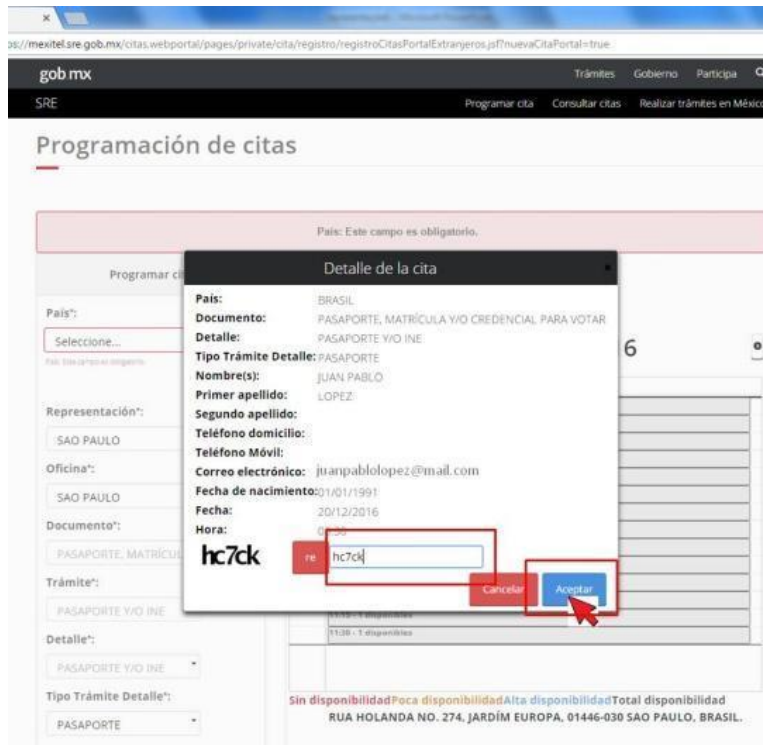
Diciembre 20, 2016

Martes

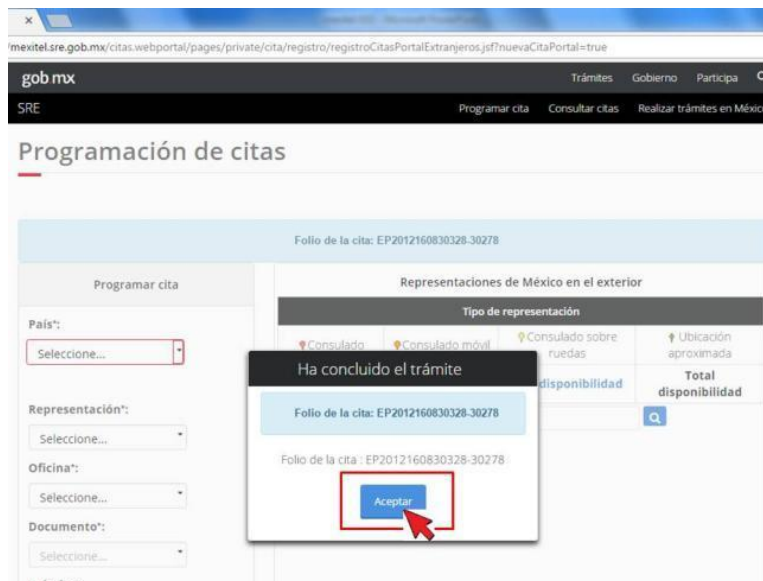
9:15 - 1 disponibles
9:30 - 1 disponibles
9:45 - 1 disponibles
09:00
9:00 - 1 disponibles
9:15 - 1 disponibles
9:30 - 1 disponibles
9:45 - 1 disponibles
10:00
10:00 - 1 disponibles
10:15 - 1 disponibles
10:30 - 1 disponibles
10:45 - 1 disponibles
11:00
11:00 - 1 disponibles
11:15 - 1 disponibles
11:30 - 1 disponibles

Sin disponibilidad **Poca disponibilidad** **Alta disponibilidad** **Total disponibilidad**
 RUA HOLANDA NO. 274, JARDIM EUROPA, 01446-030 SAO PAULO, BRASIL.

9. El sistema desplegará el siguiente aviso en pantalla, en el campo indicado deberá escribir el Código mostrado y después pulsar sobre el botón de Aceptar, esperar unos segundos.



10. Aparecerá un aviso de que concluyó el proceso de obtención de cita. Al pulsar en el botón de Aceptar el sistema descargará un archivo en formato pdf con los datos de su cita (y también enviará un correo electrónico con el archivo)



11. Revisar su correo electrónico, el mensaje que reciba contendrá un archivo con los datos de su cita, deberá abrirlo e imprimirlo.



12. Listo! Sólo basta imprimir su hoja con los datos de su cita y presentarse en el Consulado.

gob mx

Confirmación de cita

Subsecretaría para América del Norte
Dirección General de Servicios Consulares

Folio de la cita: EP2012160830328-30278
Estimado(a): JUAN PABLO LOPEZ

En atención a su solicitud vía Internet para la realización del trámite de PASAPORTE Y/O INE en SAO PAULO ubicada en RUA HOLANDA NO. 274, JARDIM EUROPA, 01446-030 SAO PAULO, BRASIL, le comunicamos que de acuerdo a su elección, la misma ha quedado registrada con los siguientes datos:

Nombre del solicitante: JUAN PABLO LOPEZ
Folio de la cita: EP2012160830328-30278
Fecha de la cita: 20-12-2016
Horario: 08:30

Observaciones:

Recomendaciones generales para brindarle una mejor atención:

1. El hecho de programar una cita no garantiza que le sea expedido el documento que solicita, ya que deberá presentarse en la Representación de México donde las funciones consulares, revisando que la documentación que presente cumple con la totalidad de los requisitos establecidos por la normatividad vigente.
2. Deberá presentar documentos en original y copia tamaño carta. (Esa originales le serán devueltos)
3. Deberá presentarse 15 minutos antes de la hora indicada para su cita, de lo contrario le podrán solicitar que programe una nueva cita.
4. Las citas son gratuitas, personales e intransferibles.
5. Evite el ingreso de acompañantes o personas de las cuales no sea necesario su presencia para la realización del trámite.
6. No ingrese alimentos o bebidas en las instalaciones de las oficinas consulares.
7. La Secretaría de Relaciones Exteriores no se hace responsable de las citas realizadas por terceros personas.
8. Los requisitos para los trámites realizados en las oficinas consulares de México en el exterior podrán encontrarse en la dirección electrónica: <http://www.sre.gob.mx/vevisaconsumador/> donde encontrará los requisitos generales para diversos trámites y servicios consulares.



OFICINA CONSULAR SAO PAULO

Contado
Plaza Juárez #20, Col. Centro,
Del. Cuauhtémoc, Ciudad de México, C.P.

Fecha de generación: 23-11-2016 15:47 Página 1 de 1