



AVANCES EN  
LA POLÍTICA DE SEGURIDAD



## EJES DE LA POLÍTICA DE SEGURIDAD

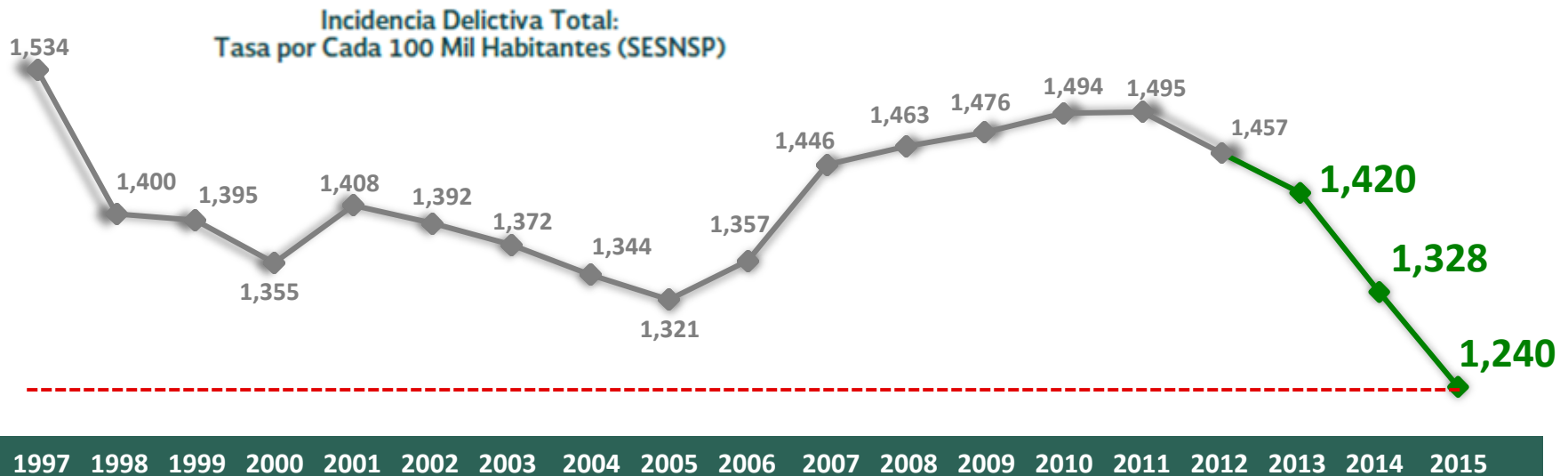
- En materia de seguridad, desde el inicio de la presente administración se puso en marcha una **política integral y articulada**.
- La violencia es un **fenómeno multifactorial** y, por ello, actuamos en 4 grandes ejes:
  - **Prevención:** atendiendo las causas de la violencia y fortaleciendo el tejido social.
  - **Coordinación y regionalización:** acudiendo a las 5 regiones operativas y trabajando con los gobiernos estatales.
  - **Fortalecimiento de instituciones:** impulsando un Modelo de Desarrollo Policial, la Gendarmería, la Policía Estatal Única y el Sistema de Justicia Penal Acusatorio.
  - **Uso de sistemas de inteligencia:** actuando de manera estratégica y eficaz con información de inteligencia.





## INCIDENCIA DELICTIVA TOTAL (SESNSP)

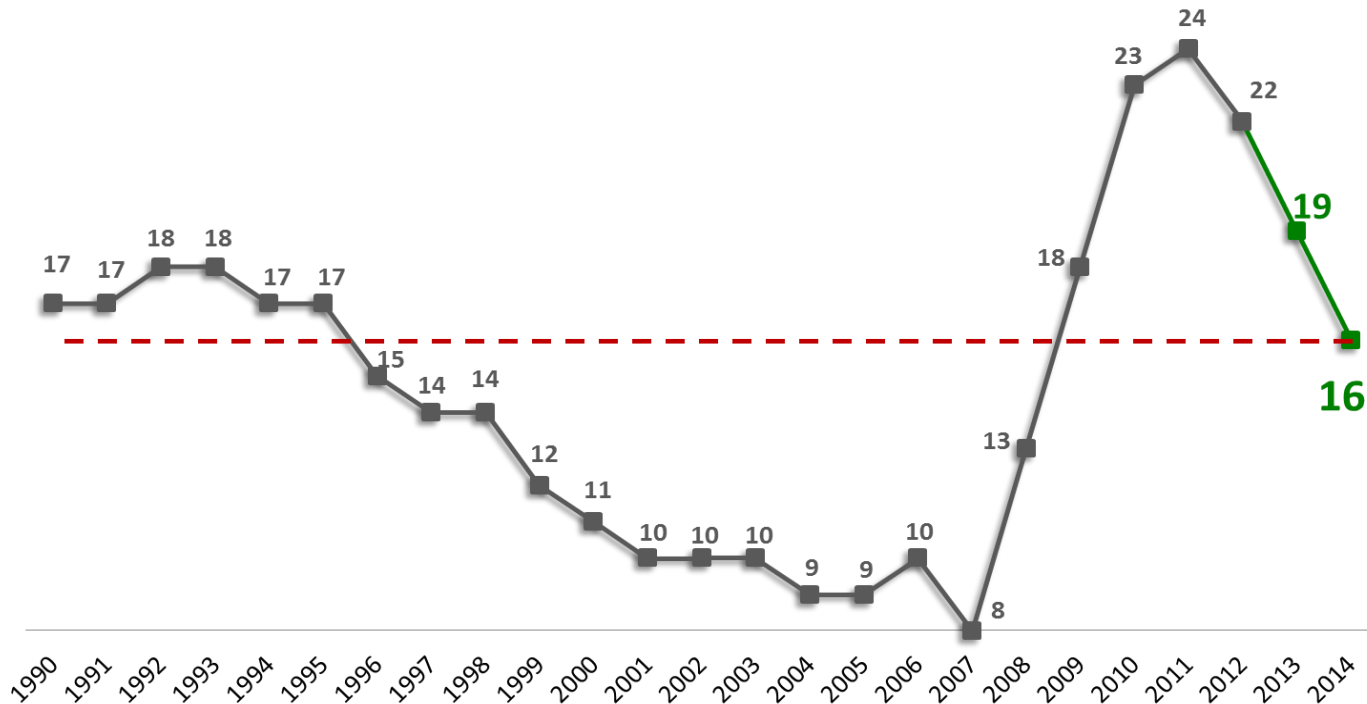
- La tasa de delitos totales por cada 100 mil habitantes registrada en 2015 es la más baja desde 1997.
- Esta tasa presenta una reducción de 15% respecto a 2012.





## TASA DE HOMICIDIOS POR CADA 100 MIL HABITANTES (INEGI)

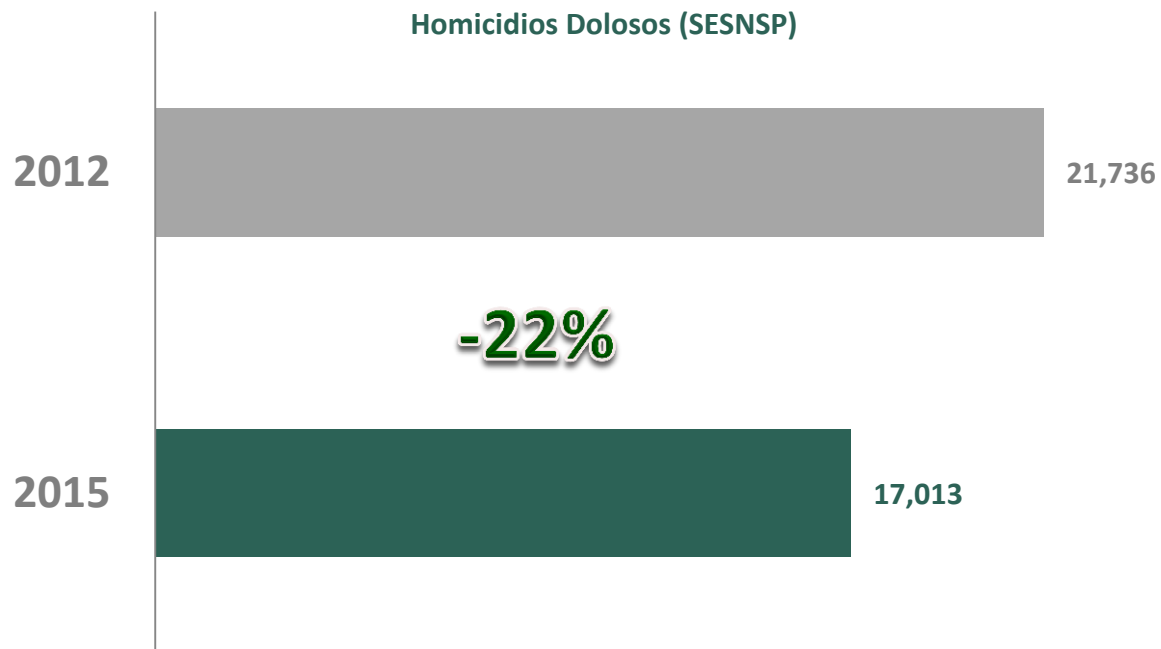
- En su última medición (2014) el INEGI registró una tasa de 16 homicidios por cada 100 mil habitantes a nivel nacional. Esto representa **una caída de 27% respecto a 2012**, cuando se registraron 22 homicidios por cada 100 mil habitantes.
- La tasa de 16 homicidios por cada 100 mil habitantes registrada en 2014 fue la más baja en 6 años y está incluso por debajo de las cifras del periodo 1990-1995.





## HOMICIDIOS DOLOSOS (SESNSP)

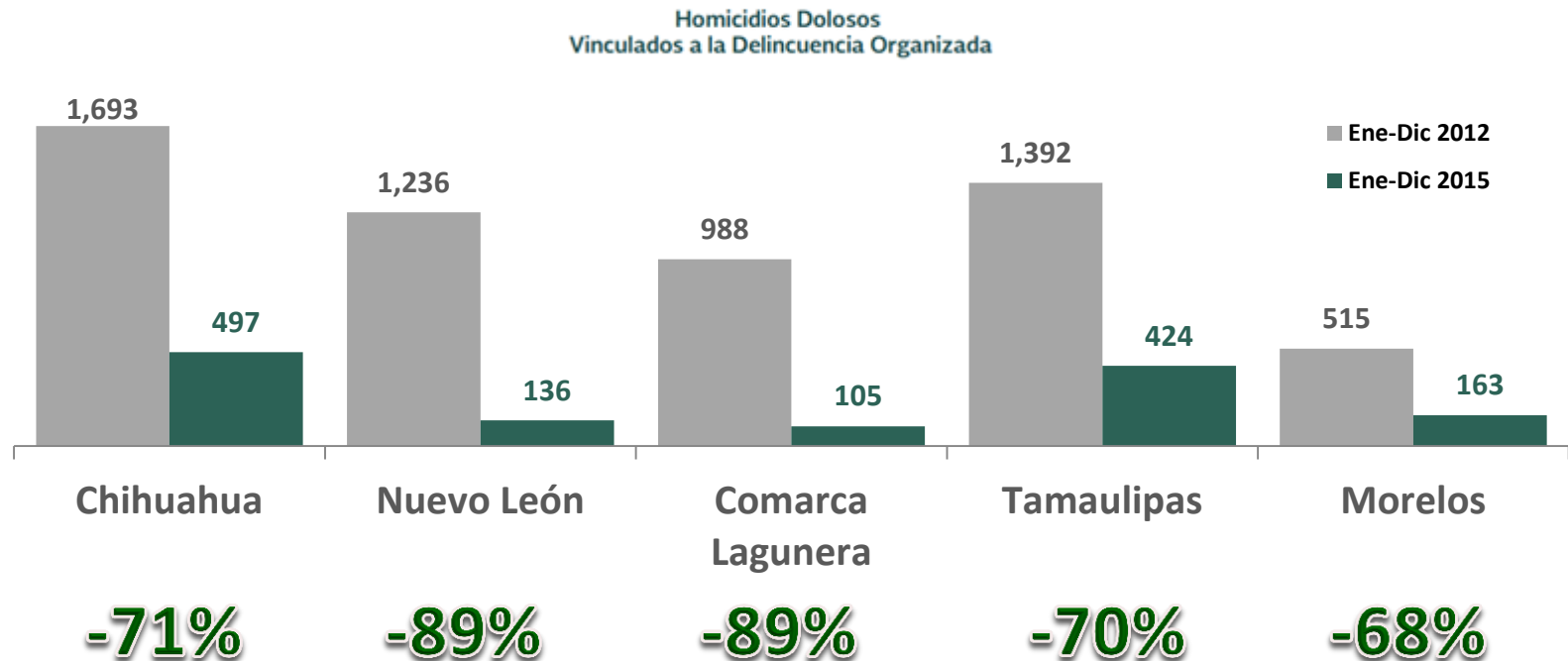
- Si bien se registró un aumento en algunos puntos del país al comparar 2015 con 2014, a nivel nacional persiste **una disminución de 22% respecto al año 2012.**





## LOGROS ESTATALES Y REGIONALES

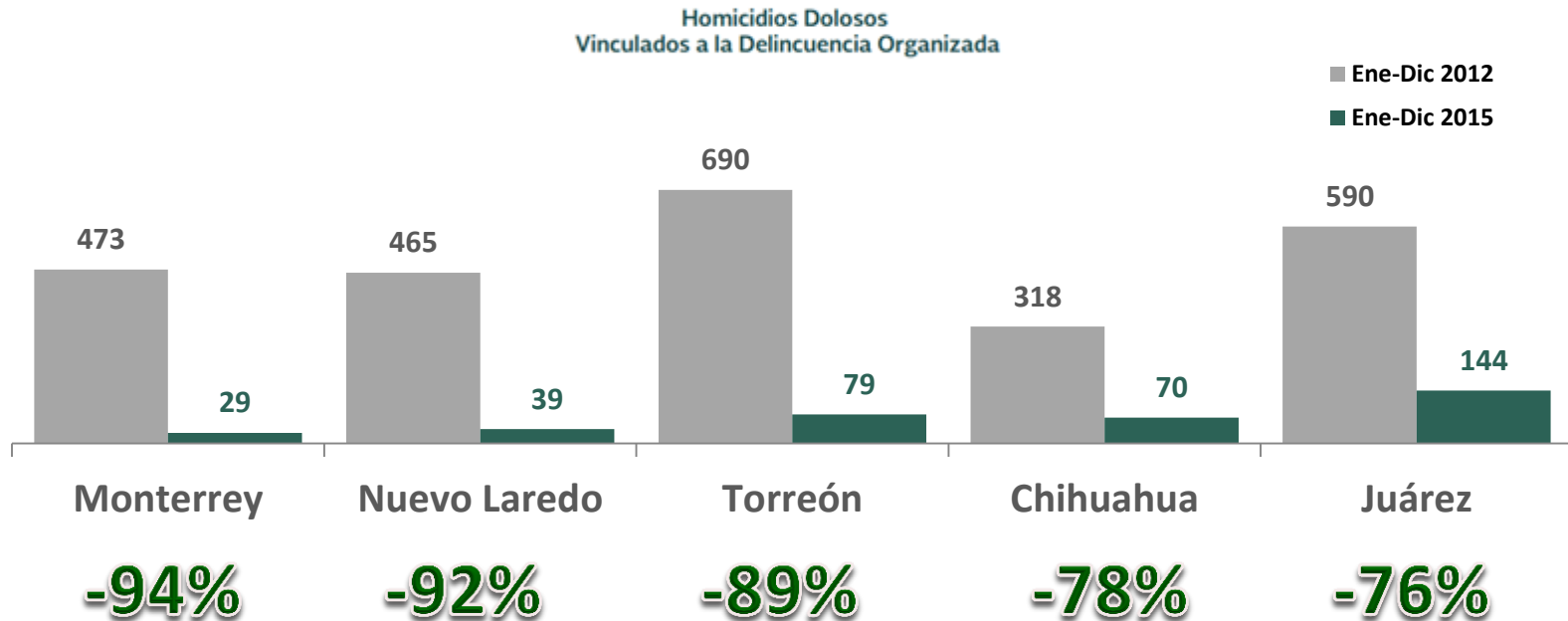
- En estados y regiones que presentaban altos índices de violencia, los homicidios vinculados a la delincuencia organizada han disminuido de manera significativa.
- En Nuevo León se redujeron 89%, en la Laguna 89%, en Chihuahua 71%, en Tamaulipas 70% y en Morelos 68%.





## REDUCCIÓN DE LA VIOLENCIA EN CIUDADES

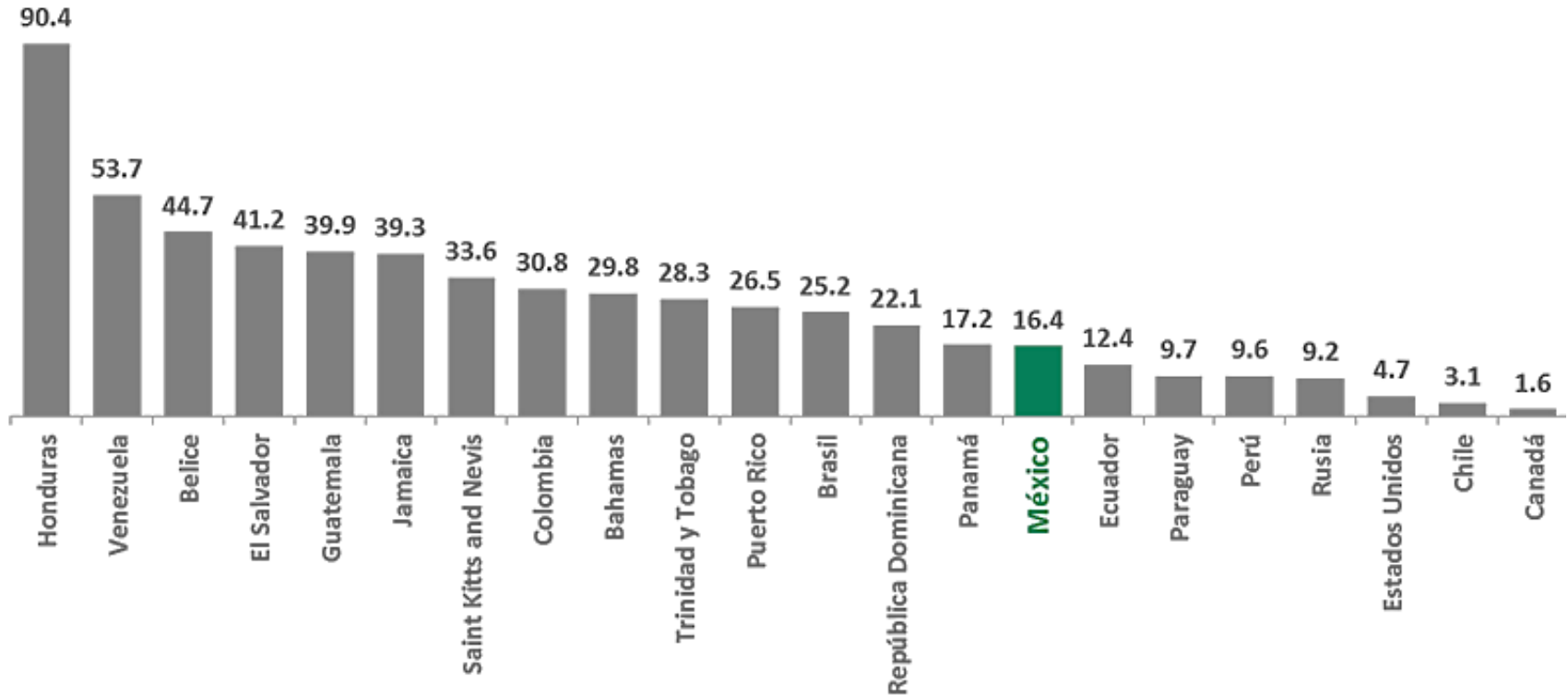
- Destaca también la disminución de los homicidios vinculados a la delincuencia organizada en las siguientes ciudades:
- **Monterrey 94%, Nuevo Laredo 92%, Torreón 89%, Chihuahua 78% y Juárez 76%.**





## MÉXICO RESPECTO AL MUNDO (HOMICIDIOS)

- La tasa de homicidios por cada 100 mil habitantes registrada por el INEGI en México es menor a la registrada en países como **Honduras** (90.4), **Venezuela** (53.7), **El Salvador** (41.2), **Guatemala** (39.9), **Colombia** (30.8), **Puerto Rico** (26.5), **Brasil** (25.2) y **Panamá** (17.2).

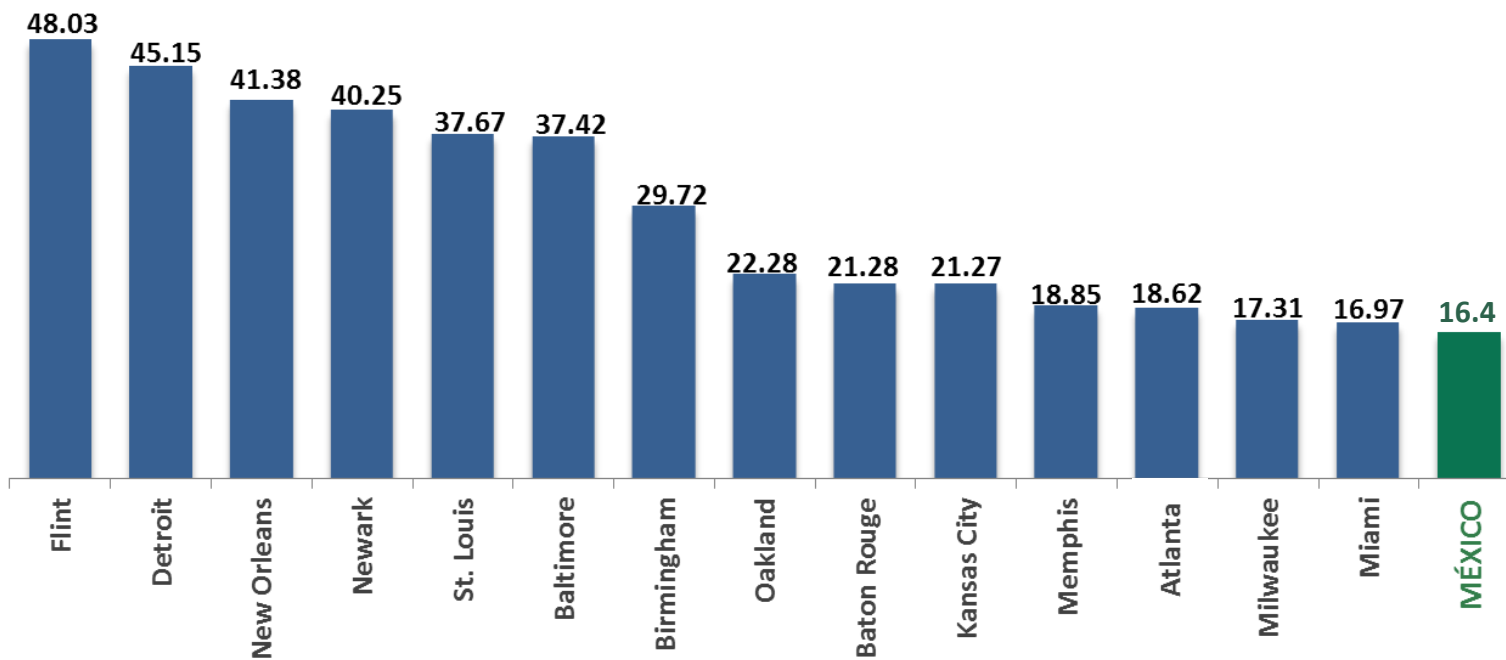






## MÉXICO RESPECTO A CIUDADES DE ESTADOS UNIDOS

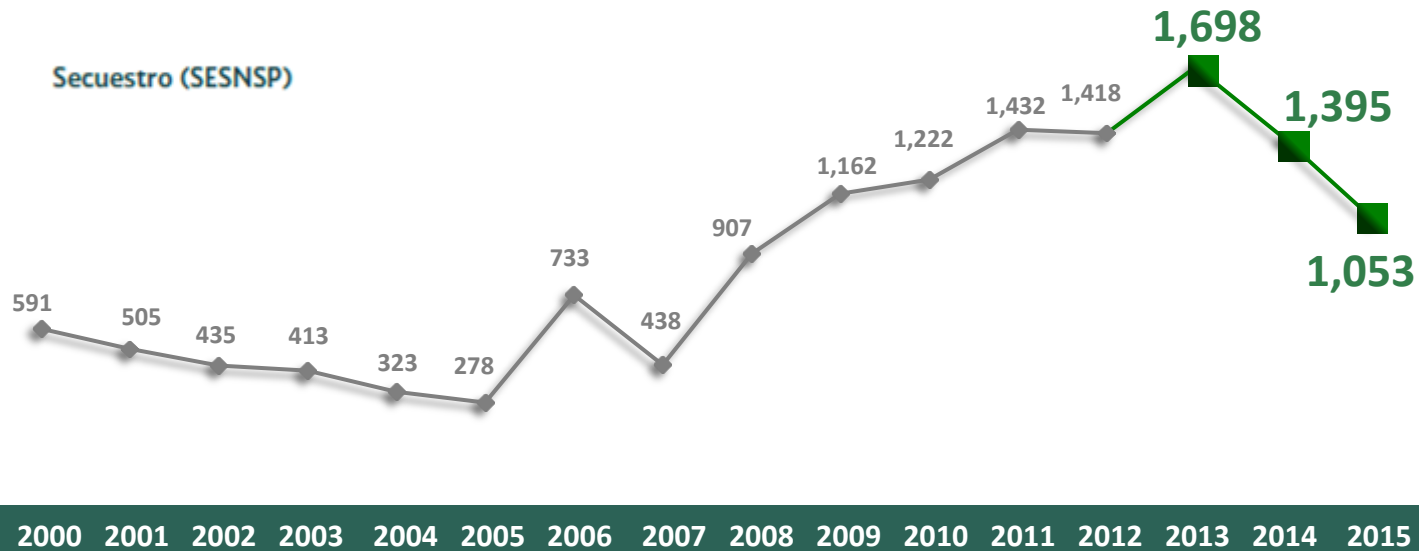
- Destaca también que México tiene una tasa de homicidios menor a la de muchas ciudades de Estados Unidos como **Detroit**, **Nueva Orleans**, **Baltimore**, **Kansas**, **Atlanta** o **Miami** (Homicidios Violentos, FBI).





## SECUESTRO

- Durante 2014 el secuestro **disminuyó 18% en relación a 2013**.
- En **2015** esta tendencia a la baja se mantuvo con una **reducción de 26%** respecto a 2012.

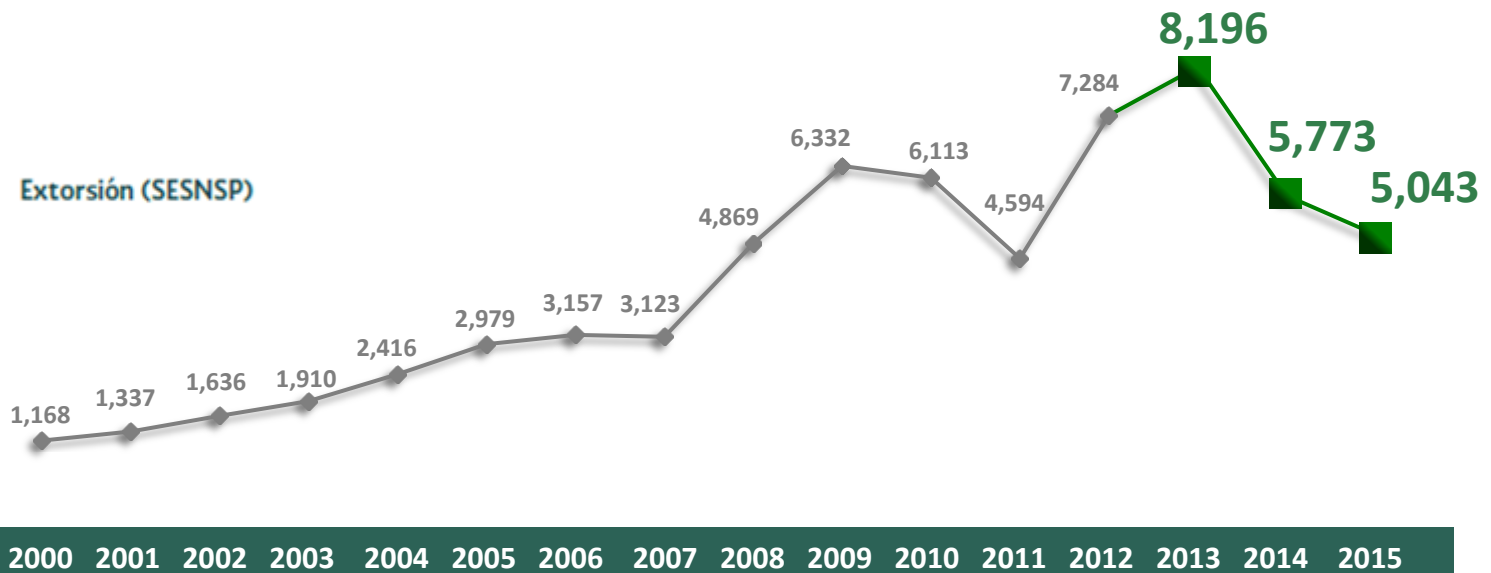


\*Cifras del 1 de enero al 31 de diciembre de los años analizados.



## EXTORSIÓN

- En 2014 las extorsiones disminuyeron **30% en comparación con 2013** y **21% en comparación con 2012**.
- En **2015**, las extorsiones **continuaron disminuyendo, ahora 31% respecto a 2012**.

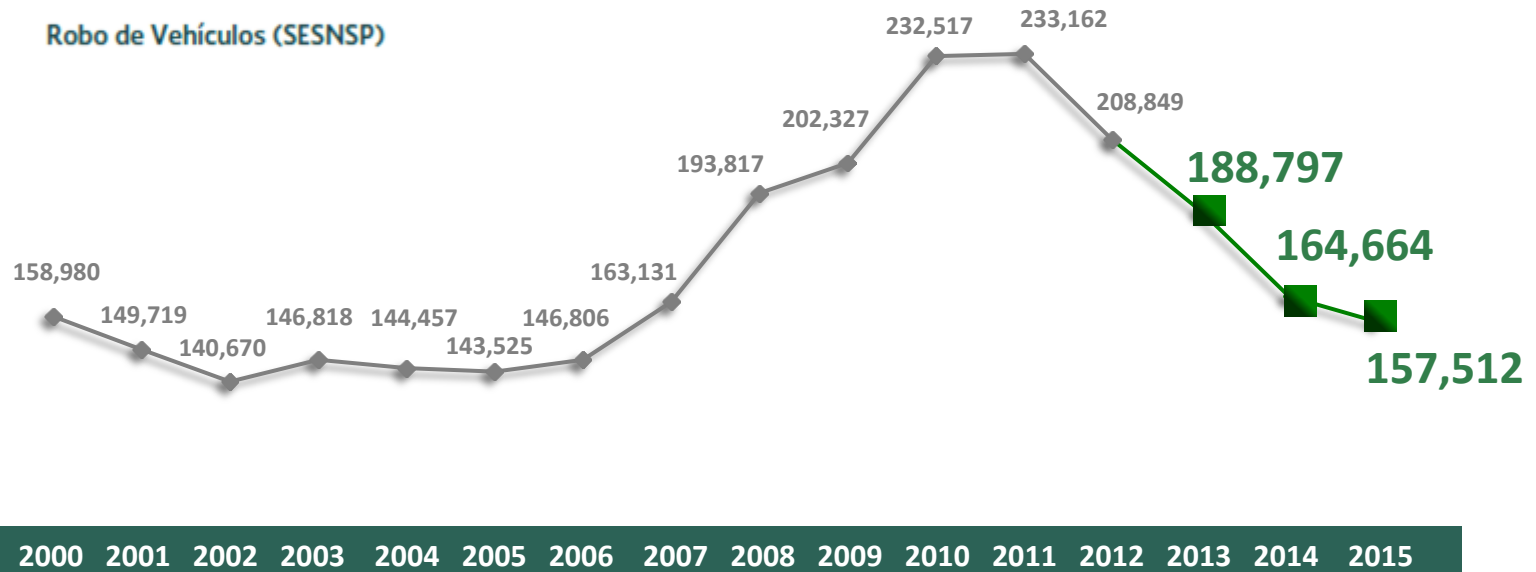


\*Cifras del 1 de enero al 31 de diciembre de los años analizados.



## ROBO DE VEHÍCULOS

- Durante 2014 el robo de vehículos disminuyó **13% respecto a 2013** y **21% en comparación con 2012**.
- En **2015**, el robo de vehículos **disminuyó 25%** respecto a 2012.



\*Cifras del 1 de enero al 31 de diciembre de los años analizados.



## OBJETIVOS PRIORITARIOS

---

- Se ha logrado neutralizar a **99 de los 122 objetivos prioritarios** de la delincuencia organizada definidos por el Gobierno de la República.



# MÉXICO

---

GOBIERNO DE LA REPÚBLICA



**SEGOB**

SECRETARÍA DE  
GOBERNACIÓN

**SEDENA**

SECRETARÍA DE  
LA DEFENSA NACIONAL

**SEMAR**

SECRETARÍA DE MARINA

**PGR**

PROCURADURÍA GENERAL  
DE LA REPÚBLICA